



Objetivo de portafolio es buscar el crecimiento de capital a través de una mezcla de fondos de deuda y renta variable.

**Rendimientos Anuales**

	2008	2009	2010	2011	2012	Año en Curso
Return	-14.71	11.89	9.45	-0.29	8.50	-0.74

**Estrategia del Portafolio:** 60% del fondo en instrumentos de deuda, pudiendo ser de corto, mediano o largo plazo. 40% en fondos de renta variable, pudiendo subir hasta un máximo de 60% si las condiciones de mercado aseguran valor agregado.

**Expectativa de Rentabilidad:** (5 %) a 15 %

**Volatilidad Esperada:** 8 % anual.

**Horizonte de inversión:** 3 a 5 años.

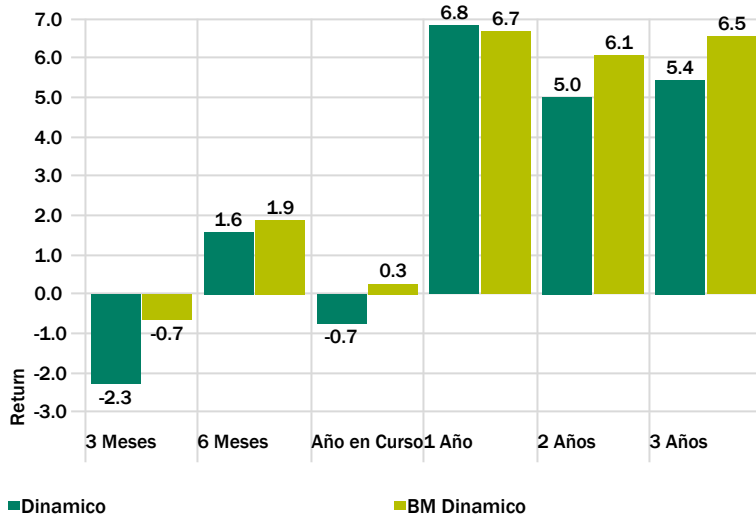
**Descripción**

El Portafolio Premium invierte en deuda local ya sea de corto, mediano y largo plazo denominados en moneda nacional. la adquisición sera de forma directa o a través de otros fondos de inversión. También, invierte en acciones locales e internacionales cuyas acciones representativas de su capital social estan entre el publico inversionista.

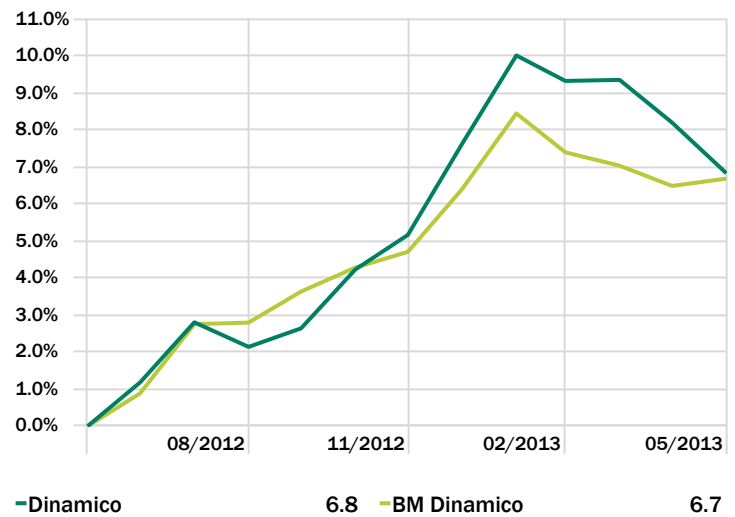
El plazo minimo de permanencia sugerido es de mediano plazo (3 años), ya que éste es el plazo que se estima o considera adecuado para que el inversionista obtenga rendimientos que superen el desempeño del índice de referencia del fondo.

El principal riesgo asociado a la inversión en el portafolio es la evolución en los niveles de tasa de interes en los mercados de deuda locales, y el consecuente impacto sobre la valoración de los instrumentos de deuda en los que mantenga inversion el fondo. Asi como, las variables economicas, perspectivas de crecimiento y evolucion de las empresas en el que el fondo subyacente tenga posición.

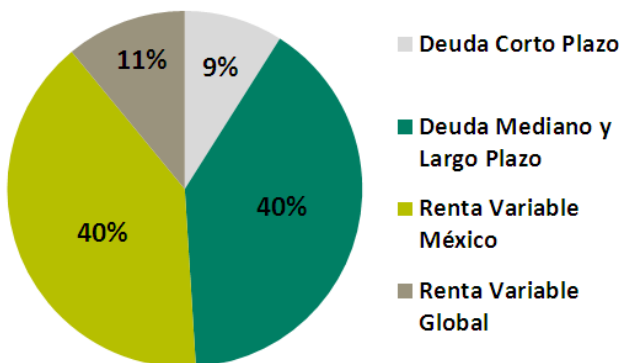
**Rendimientos Históricos**



**Crecimiento 1 Año**



**COMPOSICIÓN DEL PORTAFOLIO POR TIPO DE ACTIVO**



**COMPOSICIÓN DEL PORTAFOLIO POR FONDO**

FONDO	%	SERIE	BENCHMARK	%
SK-DCP	9 %	B	ISICP	10 %
SK-DEST	40 %	B	ISIMP/ISILP	20/30%
SK-RVMX	40 %	B	IPC	25 %
SK-RVST	11 %	B	MSCI ACWI	15 %

BM\* Benchmark Portafolio. ISICP, ISIMP, ISILP son índices de sociedades de inversion proporcionados por Aryes. www.aryes.info  
IPC (Índice de Precios y Cotizaciones) MSCI ACWI (iShares All Country World Index)

Disclaimer  
El presente reporte de rentabilidad emitido por el Centro de Análisis Económico y Financiero de Skandia Operadora de Fondos, S.A. de C.V., S.O.S.I("Skandia") es histórico y no es garantía de un desempeño futuro en los rendimientos de los fondos de que se trata, ni representa o refleja la postura de Skandia, ya que se basa en información de acceso público no verificada de forma independiente. La información contenida en el presente reporte se considera veraz y precisa; sin embargo, Skandia no asume responsabilidad alguna respecto a su veracidad, precisión y exactitud, por lo que los inversionistas deberán tomar el presente sólo como una referencia y no como una recomendación en la toma de decisiones de inversión. \*Rendimientos anualizados.

Tel. 50 93 02 20 - 01 800 021 75 69

servicio@skandia.com.mx

Lunes a Viernes de 8:00 a 18:00 hrs.

Bosques de Ciruelos 162, Col. Bosques de las Lomas C.P.

11700 México, D.F. www.skandia.com.mx