



**Descripción**

El Portafolio Premium invierte en deuda local ya sea de corto, mediano y largo plazo denominados en moneda nacional. la adquisicion sera de forma directa o a través de otros fondos de inversión. Tambien, invierte en acciones locales cuyas acciones representativas de su capital social estan entre el publico inversionista.

El plazo minimo de permanencia sugerido es de corto plazo (1 año), ya que éste es el plazo que se estima o considera adecuado para que el inversionista obtenga rendimientos que superen el desempeño del índice de referencia del fondo.

El principal riesgo asociado a la inversión en el portafolio es la evolución en los niveles de tasa de interes en los mercados de deuda locales, y el consecuente impacto sobre la valoración de los instrumentos de deuda en los que mantenga inversion el fondo. Así como, las variables economicas, perspectivas de crecimiento y evolucion de las empresas en el que el fondo subyacente tenga posición.

**Objetivo del portafolio es Obtener un desempeño estable en periodos cortos y con un nivel bajo de volatilidad.**

**Rendimientos Anuales**

	2008	2009	2010	2011	2012	Año en Curso
Return	3.13	5.36	5.83	2.69	5.85	0.07

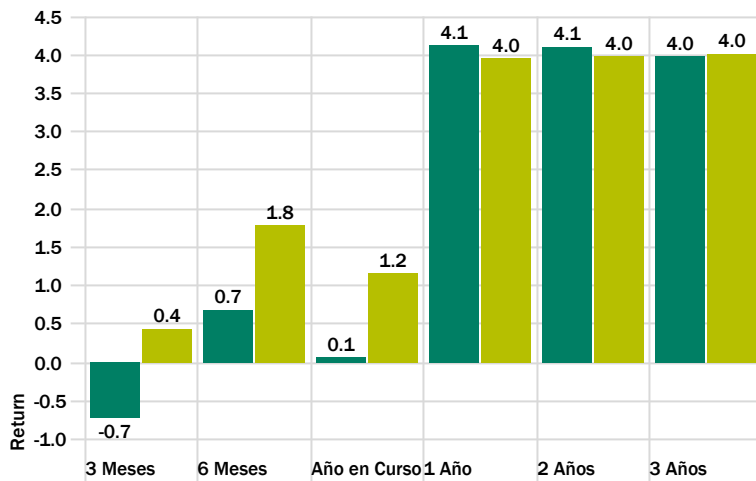
**Estrategia del Portafolio:** 95% del fondo en instrumentos de deuda, pudiendo ser de corto, mediano o largo plazo. 5% en fondos de renta variable, pudiendo subir hasta un maximo de 10% si las condiciones de mercado aseguran valor agregado.

**Expectativa de Rentabilidad:** 2% a 7.5%

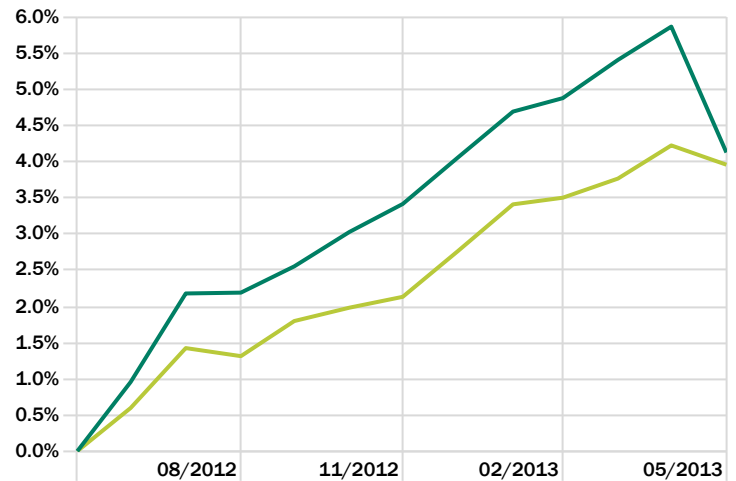
**Volatilidad Esperada:** a 1.5% anual.

**Horizonte de inversión:** 1 - 2 años.

**Rendimientos Históricos**



**Crecimiento 1 Año**



■ Estabilidad Exento

■ BM Estabilidad

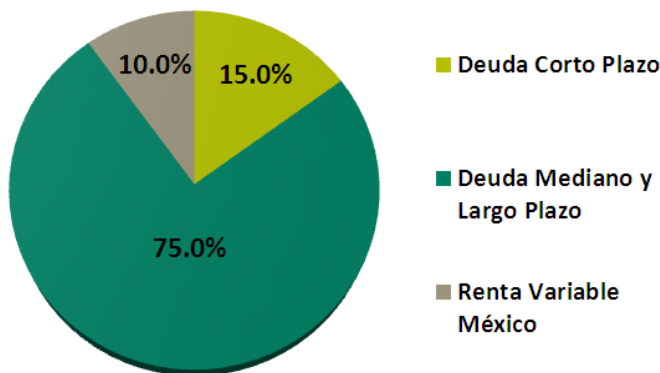
■ Estabilidad Exento

4.1

■ BM Estabilidad

4.0

**COMPOSICIÓN DEL PORTAFOLIO POR TIPO DE ACTIVO**



**COMPOSICIÓN DEL PORTAFOLIO POR FONDO**

FONDO	%	SERIE	BENCHMARK	%
SK-DCP	15 %	E	ISICP	20 %
SK-DEST	75 %	E	ISIMP/ISILP	45/30%
SK-RVMX	10 %	E	IPC	5 %
SK-RVST	0 %	E	MSCI ACWI	0 %

BM\* Benchmark Portafolio. ISICP, ISIMP,ISILP son indices de sociedades de inversion proporcionados por Aryes. www.aryes.info IPC (Índice de Precios y Cotizaciones) MSCI ACWI (iShares All Country World Index)

**Disclaimer**

El presente reporte de rentabilidad emitido por el Centro de Análisis Económico y Financiero de Skandia Operadora de Fondos, S.A. de C.V., S.O.S.I ("Skandia") es histórico y no es garantía de un desempeño futuro en los rendimientos de los fondos de que se trata, ni representa o refleja la postura de Skandia, ya que se basa en información de acceso público no verificada de forma independiente. La información contenida en el presente reporte se considera veraz y precisa; sin embargo, Skandia no asume responsabilidad alguna respecto a su veracidad, precisión y exactitud, por lo que los inversionistas deberán tomar el presente sólo como una referencia y no como una recomendación en la toma de decisiones de inversión. \*Rendimientos anualizados.

Tel. 50 93 02 20 - 01 800 021 75 69

servicio@skandia.com.mx

Lunes a Viernes de 8:00 a 18:00 hrs.

Bosques de Ciruelos 162, Col. Bosques de las

Lomas C.P. 11700 México, D.F.

www.skandia.com.mx